Válvula bypass manual Te 45°

Two-way asymmetrical manual valve 45°

Vanne by-pass deux voies asymétriques manuelle 45°



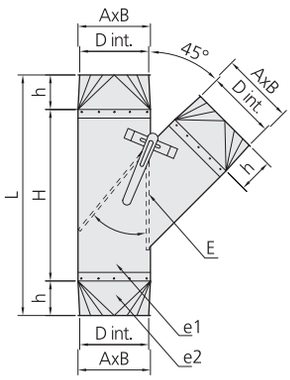

D int.	L	AxB	H	h	e1	E	e2		Kg		galvanizado galvanized *galvanisé*	inoxidable 304 stainless steel 304 *inoxydable 304*
							galva	inox	galva	inox	Ref.	Ref.
100	556	110x110	356	100	1,5	2,0	0,8	0,6	3,89	3,67	10810602	10620602
110	570	120x120	370	100	1,5	2,0	0,8	0,6	4,60	4,30	11810602	11620602
120	584	130x130	384	100	1,5	2,0	0,8	0,6	5,11	4,78	12810602	12620602
125	591	135x135	391	100	1,5	2,0	0,8	0,6	5,37	5,03	21810602	21620602
130	698	140x140	398	150	1,5	2,0	0,8	0,6	5,64	5,28	13810602	13620602
140	712	150x150	412	150	1,5	2,0	0,8	0,6	6,49	6,03	14810602	14620602
150	726	160x160	426	150	1,5	2,0	0,8	0,6	7,08	6,59	15810602	15620602
160	755	170x170	455	150	1,5	2,0	0,8	0,6	7,74	7,03	16810602	16620602
175	762	185x185	462	150	1,5	2,0	0,8	0,6	9,01	8,36	17810602	17620602
200	897	210x210	497	200	2,0	3,0	1,0	0,8	14,82	13,98	20110602	20820602
225	932	235x235	532	200	2,0	3,0	1,0	0,8	17,99	16,92	22110602	22820602
250	968	260x260	568	200	2,0	3,0	1,0	0,8	20,80	19,62	25110602	25820602
275	1003	285x285	603	200	2,0	3,0	1,0	0,8	24,50	23,06	27110602	27820602
300	1038	310x310	638	200	2,0	3,0	1,0	0,8	28,51	26,79	30110602	30820602
315	1168	325x325	668	250	2,0	3,0	1,0	0,8	29,93	28,13	31110602	31820602
325	1174	335x335	674	250	2,0	3,0	1,0	0,8	32,81	30,79	32110602	32820602
350	1209	360x360	709	250	2,0	3,0	1,0	0,8	37,42	35,06	35110602	35820602
400	1380	410x410	780	300	2,0	3,0	1,0	0,8	46,51	43,62	40110602	40820602
450	1451	460x460	851	300	2,0	3,0	1,0	0,8	57,71	54,00	45110602	45820602
500	1521	510x510	921	300	2,0	3,0	1,0	0,8	70,12	65,50	50110602	50820602

Junta: | **Sealing:** | ***Joint :***

Para válvula bypass con junta EPDM, sustituir los 3 últimos dígitos de la referencia por 606.

For two-way valve with EPDM sealing-ring, replace the last 3 digits of the reference with 606.

Pour vanne by-pass deux voies avec joint EPDM, remplacer les 3 derniers chiffres de la référence par 606.

Ex.: xxxxx**606**

Valvula bypass manual Te 30°

Two-way asymmetrical manual valve 30°

Vanne by-pass deux voies asymétriques manuelle 30°



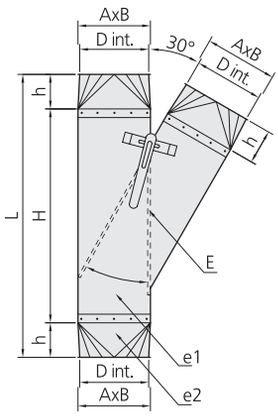

D int.	L	AxB	H	h	e1	E	e2		Kg		galvanizado galvanized *galvanisé*	inoxidable 304 stainless steel 304 *inoxydable 304*
							galva	inox	galva	inox	Ref.	Ref.
100	620	110x110	420	100	1,5	2,0	0,8	0,6	4,04	3,81	10810603	10620603
110	640	120x120	440	100	1,5	2,0	0,8	0,6	4,77	4,47	11810603	11620603
120	660	130x130	460	100	1,5	2,0	0,8	0,6	5,32	4,99	12810603	12620603
125	670	135x135	470	100	1,5	2,0	0,8	0,6	5,60	5,26	21810603	21620603
130	780	140x140	480	150	1,5	2,0	0,8	0,6	5,88	5,53	13810603	13620603
140	800	150x150	500	150	1,5	2,0	0,8	0,6	6,77	6,32	14810603	14620603
150	820	160x160	520	150	1,5	2,0	0,8	0,6	7,41	6,93	15810603	15620603
160	855	170x170	555	150	1,5	2,0	0,8	0,6	7,90	7,39	16810603	16620603
175	870	185x185	570	150	1,5	2,0	0,8	0,6	9,48	8,83	17810603	17620603
200	1020	210x210	620	200	2,0	3,0	1,0	0,8	15,66	14,81	20110603	20820603
225	1070	235x235	670	200	2,0	3,0	1,0	0,8	19,08	18,02	22110603	22820603
250	1120	260x260	720	200	2,0	3,0	1,0	0,8	22,19	21,01	25110603	25820603
275	1170	285x285	770	200	2,0	3,0	1,0	0,8	26,23	24,79	27110603	27820603
300	1220	310x310	820	200	2,0	3,0	1,0	0,8	30,61	28,89	30110603	30820603
315	1361	325x325	861	250	2,0	3,0	1,0	0,8	32,14	30,33	31110603	31820603
325	1370	335x335	870	250	2,0	3,0	1,0	0,8	35,33	33,30	32110603	32820603
350	1420	360x360	920	250	2,0	3,0	1,0	0,8	40,38	38,02	35110603	35820603
400	1620	410x410	1020	300	2,0	3,0	1,0	0,8	50,48	47,58	40110603	40820603
450	1720	460x460	1120	300	2,0	3,0	1,0	0,8	62,83	59,12	45110603	45820603
500	1820	510x510	1220	300	2,0	3,0	1,0	0,8	76,55	71,92	50110603	50820603

Junta: | **Sealing:** | ***Joint :***

Para válvula bypass con junta EPDM, sustituir los 3 últimos dígitos de la referencia por 607.

For two-way valve with EPDM sealing-ring, replace the last 3 digits of the reference with 607.

Pour vanne by-pass deux voies avec joint EPDM, remplacer les 3 derniers chiffres de la référence par 607.

Ex.: xxxxx**607**

Válvula bypass manual Pantalón 90º

Two-way symmetrical manual valve 90º

Vanne by-pass deux voies symétriques manuelle 90º



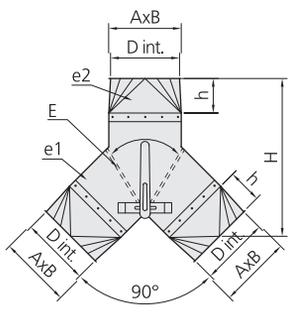

D int.	H	AxB	h	e1	E	e2		Kg		galvanizado galvanized *galvanisé*	inoxidable 304 stainless steel 304 *inoxydable 304*
						galva	inox	galva	inox	Ref.	Ref.
100	392	110x110	100	1,5	2,0	0,8	0,6	3,25	3,18	10810604	10620604
110	403	120x120	100	1,5	2,0	0,8	0,6	3,68	3,58	11810604	11620604
120	409	130x130	100	1,5	2,0	0,8	0,6	4,05	3,94	12810604	12620604
125	414	135x135	100	1,5	2,0	0,8	0,6	4,23	4,12	21810604	21620604
130	417	140x140	150	1,5	2,0	0,8	0,6	4,42	4,31	13810604	13620604
140	505	150x150	150	1,5	2,0	0,8	0,6	4,91	4,76	14810604	14620604
150	511	160x160	150	1,5	2,0	0,8	0,6	5,32	5,15	15810604	15620604
160	516	170x170	150	1,5	2,0	0,8	0,6	5,67	5,50	16810604	16620604
175	530	185x185	150	1,5	2,0	0,8	0,6	6,50	6,28	17810604	17620604
200	630	210x210	200	2,0	3,0	1,0	0,8	11,40	11,12	20110604	20820604
225	644	235x235	200	2,0	3,0	1,0	0,8	13,40	13,04	22110604	22820604
250	658	260x260	200	2,0	3,0	1,0	0,8	15,32	14,92	25110604	25820604
275	672	285x285	200	2,0	3,0	1,0	0,8	17,57	17,10	27110604	27820604
300	686	310x310	200	2,0	3,0	1,0	0,8	19,97	19,40	30110604	30820604
315	774	325x325	250	2,0	3,0	1,0	0,8	20,97	20,37	31110604	31820604
325	785	335x335	250	2,0	3,0	1,0	0,8	22,51	21,84	32110604	32820604
350	799	360x360	250	2,0	3,0	1,0	0,8	25,19	24,41	35110604	35820604
400	913	410x410	300	2,0	3,0	1,0	0,8	30,63	29,67	40110604	40820604
450	941	460x460	300	2,0	3,0	1,0	0,8	36,93	35,69	45110604	45820604
500	969	510x510	300	2,0	3,0	1,0	0,8	43,79	42,25	50110604	50820604

Junta: | **Sealing:** | ***Joint :***

Para válvula bypass con junta EPDM, sustituir los 3 últimos dígitos de la referencia por 608.

For two-way valve with EPDM sealing-ring, replace the last 3 digits of the reference with 608.

Pour vanne by-pass deux voies avec joint EPDM, remplacer les 3 derniers chiffres de la référence par 608.

Ex.: xxxxx**608**



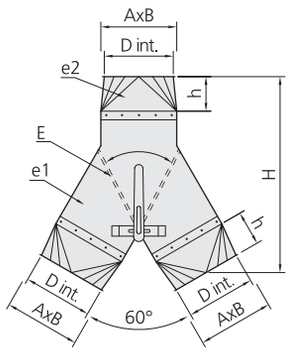

D int.	H	AxB	h	e1	E	e2		Kg		galvanizado galvanized *galvanisé*	inoxidable 304 stainless steel 304 *inoxydable 304*
						galva	inox	galva	inox	Ref.	Ref.
100	453	110x110	100	1,5	2,0	0,8	0,6	3,69	3,62	10810605	10620605
110	470	120x120	100	1,5	2,0	0,8	0,6	4,20	4,10	11810605	11620605
120	479	130x130	100	1,5	2,0	0,8	0,6	4,66	4,55	12810605	12620605
125	488	135x135	100	1,5	2,0	0,8	0,6	4,90	4,79	21810605	21620605
130	493	140x140	150	1,5	2,0	0,8	0,6	5,14	5,02	13810605	13620605
140	590	150x150	150	1,5	2,0	0,8	0,6	5,73	5,58	14810605	14620605
150	599	160x160	150	1,5	2,0	0,8	0,6	6,25	6,09	15810605	15620605
160	608	170x170	150	1,5	2,0	0,8	0,6	6,67	6,50	16810605	16620605
175	630	185x185	150	1,5	2,0	0,8	0,6	7,75	7,53	17810605	17620605
200	745	210x210	200	2,0	3,0	1,0	0,8	13,81	13,53	20110605	20820605
225	768	235x235	200	2,0	3,0	1,0	0,8	16,42	16,07	22110605	22820605
250	790	260x260	200	2,0	3,0	1,0	0,8	19,02	18,63	25110605	25820605
275	812	285x285	200	2,0	3,0	1,0	0,8	22,02	21,55	27110605	27820605
300	834	310x310	200	2,0	3,0	1,0	0,8	25,24	24,66	30110605	30820605
315	940	325x325	250	2,0	3,0	1,0	0,8	26,50	25,90	31110605	31820605
325	949	335x335	250	2,0	3,0	1,0	0,8	28,66	27,98	32110605	32820605
350	971	360x360	250	2,0	3,0	1,0	0,8	32,29	31,51	35110605	35820605
400	1109	410x410	300	2,0	3,0	1,0	0,8	39,84	38,87	40110605	40820605
450	1153	460x460	300	2,0	3,0	1,0	0,8	48,52	47,29	45110605	45820605
500	1197	510x510	300	2,0	3,0	1,0	0,8	58,04	56,50	50110605	50820605

Junta: | **Sealing:** | ***Joint :***
Para válvula bypass con junta EPDM, sustituir los 3 últimos dígitos de la referencia por 609.
For two-way valve with EPDM sealing-ring, replace the last 3 digits of the reference with 609.
Pour vanne by-pass deux voies avec joint EPDM, remplacer les 3 derniers chiffres de la référence par 609.
Ex.: xxxxx**609**

Válvula bypass Te 45° con actuador electro-neumático "PRISMA"

Two-way asymmetrical valve 45° with electro-pneumatic actuator "PRISMA"

Vanne by-pass deux voies asymétriques 45° avec actionneur electro-pneumatique "PRISMA"



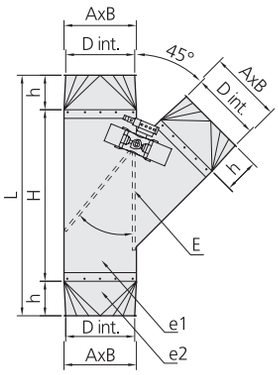

D int.	L	AxB	H	Modelo Model *Modèle* ***(p = 6 bar)***	h	e1	E	e2		Kg		galvanizado galvanized *galvanisé*	inoxidable 304 stainless steel 304 *inoxydable 304*
								galva	inox	galva	inox	Ref.	Ref.
100	556	110x110	356	PA00.LP (25 Nm)	100	1,5	2,0	0,8	0,6	5,71	5,49	10810610	10620610
110	570	120x120	370	PA00.LP (25 Nm)	100	1,5	2,0	0,8	0,6	6,43	6,12	11810610	11620610
120	584	130x130	384	PA00.LP (25 Nm)	100	1,5	2,0	0,8	0,6	6,94	6,61	12810610	12620610
125	591	135x135	391	PA00.LP (25 Nm)	100	1,5	2,0	0,8	0,6	7,20	6,86	21810610	21620610
130	698	140x140	398	PA00.LP (25 Nm)	150	1,5	2,0	0,8	0,6	7,47	7,12	13810610	13620610
140	712	150x150	412	PA00.LP (25 Nm)	150	1,5	2,0	0,8	0,6	8,81	8,35	14810610	14620610
150	726	160x160	426	PA00.LP (25 Nm)	150	1,5	2,0	0,8	0,6	9,40	8,92	15810610	15620610
160	755	170x170	455	PA00.LP (25 Nm)	150	1,5	2,0	0,8	0,6	10,28	9,51	16810610	16620610
175	762	185x185	462	PA00.LP (25 Nm)	150	1,5	2,0	0,8	0,6	11,35	10,69	17810610	17820610
200	897	210x210	497	PA05.LP (50 Nm)	200	2,0	3,0	1,0	0,8	17,11	16,27	20110610	20820610
225	932	235x235	532	PA05.LP (50 Nm)	200	2,0	3,0	1,0	0,8	20,29	19,22	22110610	22820610
250	968	260x260	568	PA05.LP (50 Nm)	200	2,0	3,0	1,0	0,8	24,28	23,10	25110610	25820610
275	1003	285x285	603	PA05.LP (50 Nm)	200	2,0	3,0	1,0	0,8	27,99	26,55	27110610	27820610
300	1038	310x310	638	PA05.LP (50 Nm)	200	2,0	3,0	1,0	0,8	32,01	30,29	30110610	30820610
315	1168	325x325	670	PA05.LP (50 Nm)	250	2,0	3,0	1,0	0,8	33,61	31,80	31110610	31820610
325	1174	335x335	674	PA05.LP (50 Nm)	250	2,0	3,0	1,0	0,8	36,32	34,30	32110610	32820610
350	1209	360x360	709	PA05.LP (50 Nm)	250	2,0	3,0	1,0	0,8	40,94	38,58	35110610	35820610
400	1380	410x410	780	PA10.LP (70 Nm)	300	2,0	3,0	1,0	0,8	50,05	47,16	40110610	40820610
450	1451	460x460	851	PA10.LP (70 Nm)	300	2,0	3,0	1,0	0,8	61,27	57,56	45110610	45820610
500	1521	510x510	921	PA10.LP (70 Nm)	300	2,0	3,0	1,0	0,8	73,70	69,08	50110610	50820610

Actuador: | Actuator: | ***Actionneur :***
Accionar con ventilador parado.
Los 2 últimos dígitos indican el voltaje y deben añadirse a la referencia de 8 cifras.

Operate with fan stopped.
The last 2 digits indicate the voltage and should be added to the 8-digit reference.

Fonctionnement avec ventilateur à l'arrêt.
Les 2 derniers chiffres indiquent la tension et doivent être ajoutés à la référence à 8 chiffres.

P1.....24 V, DC / **P2**.....230 V, AC
Ex.: xxxxxxxx**P1**

Junta: | Sealing: | ***Joint :***
Para válvula bypass con junta EPDM, sustituir los 3 últimos dígitos de la referencia por 614.

For two-way valve with EPDM sealing-ring, replace the last 3 digits of the reference with 614.

Pour vanne by-pass deux voies avec joint EPDM, remplacer les 3 derniers chiffres de la référence par 614.

Ex.: xxxxx**614**



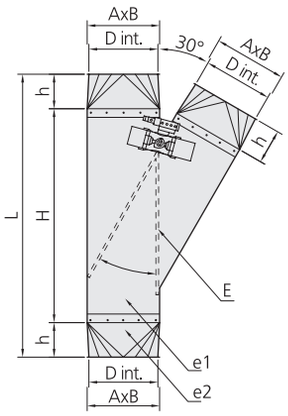

D int.	L	AxB	H	Modelo Model *Modèle* ***(p = 6 bar)***	h	e1	E	e2		Kg		galvanizado galvanized *galvanisé*	inoxidable 304 stainless steel 304 *inoxydable 304*
								galva	inox	galva	inox	Ref.	Ref.
100	620	110x110	420	PA00.LP (25 Nm)	100	1,5	2,0	0,8	0,6	5,83	5,61	10810611	10620611
110	640	120x120	440	PA00.LP (25 Nm)	100	1,5	2,0	0,8	0,6	6,57	6,27	11810611	11620611
120	660	130x130	460	PA00.LP (25 Nm)	100	1,5	2,0	0,8	0,6	7,10	6,78	12810611	12620611
125	670	135x135	470	PA00.LP (25 Nm)	100	1,5	2,0	0,8	0,6	7,38	7,04	21810611	21620611
130	780	140x140	480	PA00.LP (25 Nm)	150	1,5	2,0	0,8	0,6	7,66	7,31	13810611	13620611
140	800	150x150	500	PA00.LP (25 Nm)	150	1,5	2,0	0,8	0,6	9,03	8,57	14810611	14620611
150	820	160x160	520	PA00.LP (25 Nm)	150	1,5	2,0	0,8	0,6	9,65	9,17	15810611	15620611
160	855	170x170	555	PA00.LP (25 Nm)	150	1,5	2,0	0,8	0,6	10,30	9,78	16810611	16620611
175	870	185x185	570	PA00.LP (25 Nm)	150	1,5	2,0	0,8	0,6	11,68	11,03	17810611	17620611
200	1020	210x210	620	PA05.LP (50 Nm)	200	2,0	3,0	1,0	0,8	17,76	16,92	20110611	20820611
225	1070	235x235	670	PA05.LP (50 Nm)	200	2,0	3,0	1,0	0,8	21,10	20,04	22110611	22820611
250	1120	260x260	720	PA05.LP (50 Nm)	200	2,0	3,0	1,0	0,8	25,27	24,09	25110611	25820611
275	1170	285x285	770	PA05.LP (50 Nm)	200	2,0	3,0	1,0	0,8	29,19	27,75	27110611	27820611
300	1220	310x310	820	PA05.LP (50 Nm)	200	2,0	3,0	1,0	0,8	33,42	31,71	30110611	30820611
315	1361	325x325	861	PA05.LP (50 Nm)	250	2,0	3,0	1,0	0,8	35,10	33,29	31110611	31820611
325	1370	335x335	870	PA05.LP (50 Nm)	250	2,0	3,0	1,0	0,8	37,98	35,95	32110611	32820611
350	1420	360x360	920	PA05.LP (50 Nm)	250	2,0	3,0	1,0	0,8	42,85	40,50	35110611	35820611
400	1620	410x410	1020	PA10.LP (70 Nm)	300	2,0	3,0	1,0	0,8	52,53	49,64	40110611	40820611
450	1720	460x460	1120	PA10.LP (70 Nm)	300	2,0	3,0	1,0	0,8	64,40	60,69	45110611	45820611
500	1820	510x510	1220	PA10.LP (70 Nm)	300	2,0	3,0	1,0	0,8	77,54	72,92	50110611	50820611

Actuador: | Actuator: | ***Actionneur :***
Accionar con ventilador parado.
Los 2 últimos dígitos indican el voltaje y deben añadirse a la referencia de 8 cifras.

Operate with fan stopped.
The last 2 digits indicate the voltage and should be added to the 8-digit reference.

Fonctionnement avec ventilateur à l'arrêt.
Les 2 derniers chiffres indiquent la tension et doivent être ajoutés à la référence à 8 chiffres.

P1.....24 V, DC / **P2**.....230 V, AC
Ex.: xxxxxxxx**P1**

Junta: | Sealing: | ***Joint :***
Para válvula bypass con junta EPDM, sustituir los 3 últimos dígitos de la referencia por 615.

For two-way valve with EPDM sealing-ring, replace the last 3 digits of the reference with 615.

Pour vanne by-pass deux voies avec joint EPDM, remplacer les 3 derniers chiffres de la référence par 615.

Ex.: xxxxx**615**

Válvula bypass Pantalón 90º con actuador electro-neumático "PRISMA"

Two-way symmetrical valve 90º with electro-pneumatic actuator "PRISMA"

Vanne by-pass deux voies symétriques 90º avec actionneur electro-pneumatique "PRISMA"



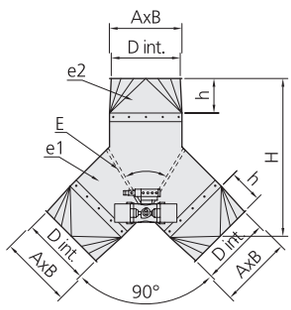

D int.	AxB	H	Modelo Model *Modèle* ***(p = 6 bar)***	h	e1	E	e2		Kg		galvanizado galvanized *galvanisé*	inoxidable 304 stainless steel 304 *inoxydable 304*
							galva	inox	galva	inox	Ref.	Ref.
100	110x110	392	PA00.LP (25 Nm)	100	1,5	2,0	0,8	0,6	5,95	5,73	10810612	10620612
110	120x120	403	PA00.LP (25 Nm)	100	1,5	2,0	0,8	0,6	6,68	6,38	11810612	11620612
120	130x130	409	PA00.LP (25 Nm)	100	1,5	2,0	0,8	0,6	7,21	6,88	12810612	12620612
125	135x135	414	PA00.LP (25 Nm)	100	1,5	2,0	0,8	0,6	7,48	7,14	21810612	21620612
130	140x140	417	PA00.LP (25 Nm)	150	1,5	2,0	0,8	0,6	7,75	7,40	13810612	13620612
140	150x150	505	PA00.LP (25 Nm)	150	1,5	2,0	0,8	0,6	9,09	8,64	14810612	14620612
150	160x160	511	PA00.LP (25 Nm)	150	1,5	2,0	0,8	0,6	9,69	9,21	15810612	15620612
160	170x170	516	PA00.LP (25 Nm)	150	1,5	2,0	0,8	0,6	10,34	9,82	16810612	16620612
175	185x185	530	PA00.LP (25 Nm)	150	1,5	2,0	0,8	0,6	11,64	10,99	17810612	17620612
200	210x210	630	PA05.LP (50 Nm)	200	2,0	3,0	1,0	0,8	18,73	17,88	20110612	20820612
225	235x235	644	PA05.LP (50 Nm)	200	2,0	3,0	1,0	0,8	22,06	21,00	22110612	22820612
250	260x260	658	PA05.LP (50 Nm)	200	2,0	3,0	1,0	0,8	26,21	25,03	25110612	25820612
275	285x285	672	PA05.LP (50 Nm)	200	2,0	3,0	1,0	0,8	30,07	28,64	27110612	27820612
300	310x310	686	PA05.LP (50 Nm)	200	2,0	3,0	1,0	0,8	34,23	32,51	30110612	30820612
315	325x325	774	PA05.LP (50 Nm)	250	2,0	3,0	1,0	0,8	35,94	34,13	31110612	31820612
325	335x335	785	PA05.LP (50 Nm)	250	2,0	3,0	1,0	0,8	38,67	36,65	32110612	32820612
350	360x360	799	PA05.LP (50 Nm)	250	2,0	3,0	1,0	0,8	43,41	41,06	35110612	35820612
400	410x410	913	PA10.LP (70 Nm)	300	2,0	3,0	1,0	0,8	52,74	49,85	40110612	40820612
450	460x460	941	PA10.LP (70 Nm)	300	2,0	3,0	1,0	0,8	64,15	60,44	45110612	45820612
500	510x510	969	PA10.LP (70 Nm)	300	2,0	3,0	1,0	0,8	76,72	72,10	50110612	50820612

Actuador: | Actuator: | ***Actionneur :***
Accionar con ventilador parado.
Los 2 últimos dígitos indican el voltaje y deben añadirse a la referencia de 8 cifras.

Operate with fan stopped.
The last 2 digits indicate the voltage and should be added to the 8-digit reference.

Fonctionnement avec ventilateur à l'arrêt.
Les 2 derniers chiffres indiquent la tension et doivent être ajoutés à la référence à 8 chiffres.

P1.....24 V, DC / **P2**.....230 V, AC
Ex.: xxxxxxxx**P1**

Junta: | Sealing: | ***Joint :***
Para válvula bypass con junta EPDM, sustituir los 3 últimos dígitos de la referencia por 616.

For two-way valve with EPDM sealing-ring, replace the last 3 digits of the reference with 616.

Pour vanne by-pass deux voies avec joint EPDM, remplacer les 3 derniers chiffres de la référence par 616.

Ex.: xxxxx**616**



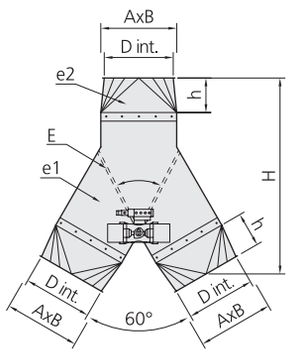

D int.	AxB	H	Modelo Model *Modèle* ***(p = 6 bar)***	h	e1	E	e2		Kg		galvanizado galvanized *galvanisé*	inoxidable 304 stainless steel 304 *inoxydable 304*
							galva	inox	galva	inox	Ref.	Ref.
100	110x110	453	PA00.LP (25 Nm)	100	1,5	2,0	0,8	0,6	5,95	5,73	10810613	10620613
110	120x120	470	PA00.LP (25 Nm)	100	1,5	2,0	0,8	0,6	6,68	6,38	11810613	11620613
120	130x130	479	PA00.LP (25 Nm)	100	1,5	2,0	0,8	0,6	7,21	6,88	12810613	12620613
125	135x135	488	PA00.LP (25 Nm)	100	1,5	2,0	0,8	0,6	7,48	7,14	21810613	21620613
130	140x140	493	PA00.LP (25 Nm)	150	1,5	2,0	0,8	0,6	7,75	7,40	13810613	13620613
140	150x150	590	PA00.LP (25 Nm)	150	1,5	2,0	0,8	0,6	9,09	8,64	14810613	14620613
150	160x160	599	PA00.LP (25 Nm)	150	1,5	2,0	0,8	0,6	9,69	9,21	15810613	15620613
160	170x170	608	PA00.LP (25 Nm)	150	1,5	2,0	0,8	0,6	10,34	9,82	16810613	16620613
175	185x185	630	PA00.LP (25 Nm)	150	1,5	2,0	0,8	0,6	11,64	10,99	17110613	17620613
200	210x210	745	PA05.LP (50 Nm)	200	2,0	3,0	1,0	0,8	18,73	17,88	20110613	20820613
225	235x235	768	PA05.LP (50 Nm)	200	2,0	3,0	1,0	0,8	22,06	21,00	22110613	22820613
250	260x260	790	PA05.LP (50 Nm)	200	2,0	3,0	1,0	0,8	26,21	25,03	25110613	25820613
275	285x285	812	PA05.LP (50 Nm)	200	2,0	3,0	1,0	0,8	30,07	28,64	27110613	27820613
300	310x310	834	PA05.LP (50 Nm)	200	2,0	3,0	1,0	0,8	34,23	32,51	30110613	30820613
315	325x325	940	PA05.LP (50 Nm)	250	2,0	3,0	1,0	0,8	35,94	34,13	31110613	31820613
325	335x335	949	PA05.LP (50 Nm)	250	2,0	3,0	1,0	0,8	38,67	36,65	32110613	32820613
350	360x360	971	PA05.LP (50 Nm)	250	2,0	3,0	1,0	0,8	43,41	41,06	35110613	35820613
400	410x410	1109	PA10.LP (70 Nm)	300	2,0	3,0	1,0	0,8	52,74	49,85	40110613	40820613
450	460x460	1153	PA10.LP (70 Nm)	300	2,0	3,0	1,0	0,8	64,15	60,44	45110613	45820613
500	510x510	1197	PA10.LP (70 Nm)	300	2,0	3,0	1,0	0,8	76,72	72,10	50110613	50820613

Actuador: | Actuator: | ***Actionneur :***
Accionar con ventilador parado.
Los 2 últimos dígitos indican el voltaje y deben añadirse a la referencia de 8 cifras.

Operate with fan stopped.
The last 2 digits indicate the voltage and should be added to the 8-digit reference.

Fonctionnement avec ventilateur à l'arrêt.
Les 2 derniers chiffres indiquent la tension et doivent être ajoutés à la référence à 8 chiffres.

P1.....24 V, DC / **P2**.....230 V, AC
Ex.: xxxxxxxx**P1**

Junta: | Sealing: | ***Joint :***
Para válvula bypass con junta EPDM, sustituir los 3 últimos dígitos de la referencia por 617.

For two-way valve with EPDM sealing-ring, replace the last 3 digits of the reference with 617.

Pour vanne by-pass deux voies avec joint EPDM, remplacer les 3 derniers chiffres de la référence par 617.

Ex.: xxxxx**617**